
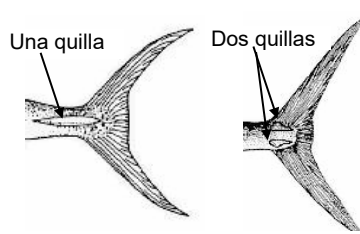



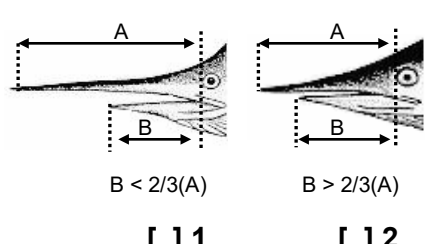
**REGISTRO DE PICUDOS**

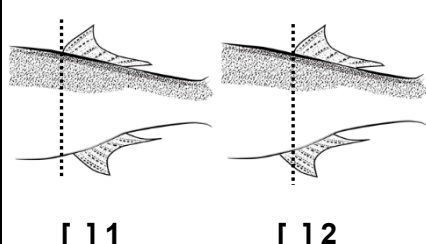
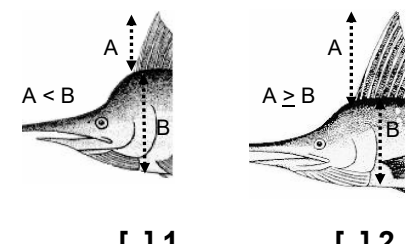
No. de Viaje	No. de Registro	No. de Lance	Código Especie	No. total de picudos

REGISTRO INDIVIDUAL						REGISTRO COLECTIVO				
Long. post-orbital (cm)	Est.	Destino (código)	Long. post-orbital (cm)	Est.	Destino (código)	Estimación por número de individuos				Destino (código)
						Pequeño < 90 cm	Mediano 90 – 150 cm	Grande > 150 cm	Total	
	[ ]	[ ]		[ ]	[ ]					
	[ ]	[ ]		[ ]	[ ]					
	[ ]	[ ]		[ ]	[ ]					
	[ ]	[ ]		[ ]	[ ]					
	[ ]	[ ]		[ ]	[ ]					
	[ ]	[ ]		[ ]	[ ]					
	[ ]	[ ]		[ ]	[ ]					

**CÓDIGOS DE DESTINO**  
 1- Retenido      3- Escapó de la red      5- Desconocido  
 2- Desechado      4- Otro

FORMA DE LA PRIMERA ALETA DORSAL	QUILLAS DEL PEDÚNCULO CAUDAL
 <p>Ninguna de las anteriores [ ] 5</p> <p>Imposible observar [ ] 6</p>	 <p>Imposible observar [ ] 3</p>

MARGEN POSTERIOR DE LA ALETA PECTORAL	RELACIÓN MANDÍBULA SUPERIOR E INFERIOR
 <p>Ninguna de las anteriores [ ] 4</p> <p>Imposible observar [ ] 5</p>	 <p>Imposible observar [ ] 3</p>

RELACIÓN 2 <sup>da</sup> ALETA DORSAL Y 2 <sup>da</sup> ANAL	RELACIÓN ALTURA CUERPO-ALETA DORSAL
 <p>Ninguna de las anteriores [ ] 3</p> <p>Imposible observar [ ] 4</p>	 <p>Imposible observar [ ] 3</p>

COMENTARIOS ADICIONALES

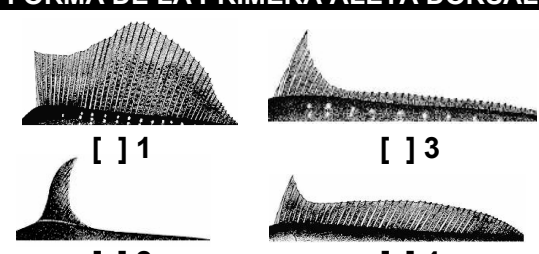

## REGISTRO DE PICUDOS


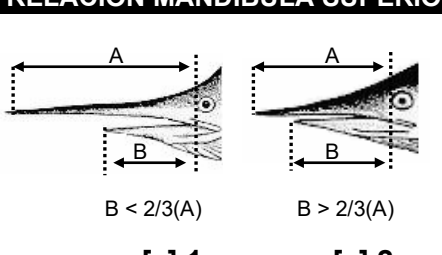
No. de Viaje	No. de Registro	No. de Lance	Código Especie	No. total de picudos

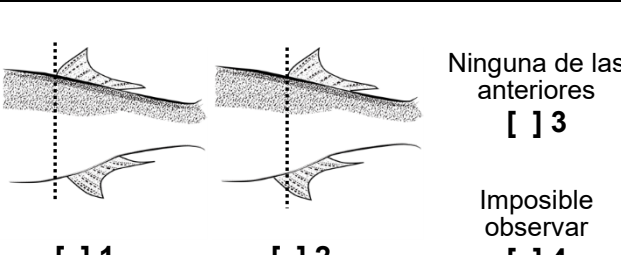
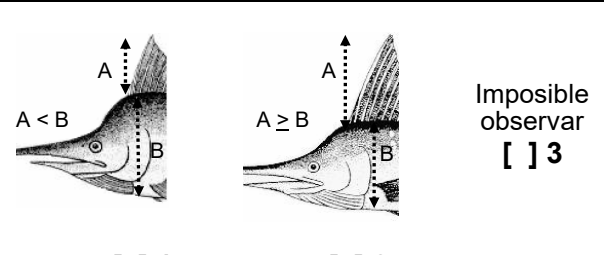
REGISTRO INDIVIDUAL						REGISTRO COLECTIVO				
Long. post-orbital (cm)	Est.	Destino (código)	Long. post-orbital (cm)	Est.	Destino (código)	Estimación por número de individuos				Destino (código)
						Pequeño < 90 cm	Mediano 90 – 150 cm	Grande > 150 cm	Total	
	[ ]			[ ]						
	[ ]			[ ]						
	[ ]			[ ]						
	[ ]			[ ]						
	[ ]			[ ]						
	[ ]			[ ]						
	[ ]			[ ]						
	[ ]			[ ]						

**CÓDIGOS DE DESTINO**

1- Retenido      3- Escapó de la red      5- Desconocido  
2- Desechado      4- Otro

FORMA DE LA PRIMERA ALETA DORSAL	QUILLAS DEL PEDÚNCULO CAUDAL
 <p>Ninguna de las anteriores [ ] 5</p> <p>Imposible observar [ ] 6</p>	 <p>Imposible observar [ ] 3</p>

MARGEN POSTERIOR DE LA ALETA PECTORAL	RELACIÓN MANDÍBULA SUPERIOR E INFERIOR
 <p>Ninguna de las anteriores [ ] 4</p> <p>Imposible observar [ ] 5</p>	 <p>Imposible observar [ ] 3</p>

RELACIÓN 2 <sup>da</sup> ALETA DORSAL Y 2 <sup>da</sup> ANAL	RELACIÓN ALTURA CUERPO-ALETA DORSAL
 <p>Ninguna de las anteriores [ ] 3</p> <p>Imposible observar [ ] 4</p>	 <p>Imposible observar [ ] 3</p>

COMENTARIOS ADICIONALES